

Fronter för vårdnadshavare

Information till vårdnadshavare för elever inom gymnasiet i Rättviks kommun.

Personlig inloggning

För att ha tillgång till Fronter på ett säkert sätt behövs en rollbaserad personlig inloggning. Rollbaserad åtkomst innebär att du får tillgång till den information som du har rätt till och behöver för din roll som vårdnadshavare i skolan. Rollen bygger på personuppgifter med namn, personnummer samt barnets skola och årskurs. Uppgifterna hämtas från skolans administrativa system. Vårdnadshavarrollen finns i Fronter tills dess eleven fyller 18 år och blir myndig.


Internet för tillgång till Fronter

Fronter är webbaserat, vilket innebär att anslutning sker via Internet.

De webbläsare som stöds är Safari, Firefox och Internet Explorer.

För att få tillgång till alla funktioner i Fronter, behöver du ha tilläggen Flash Player och Java installerat i din webbläsare. De är gratis att installera och laddas hem från:

adobe.com och java.com



Som vårdnadshavare har du tillgång till följande funktioner:

1. **"Idagssidan"** är detsamma som startsidan i Fronter. Läs mer på sidan 3 i detta häfte.
2. **"Rum"** visar de rum som du har tillgång till i Fronter. Du kan välja "Alla rum", "Ej besökta rum" och "Favoriter". Vilka rum som finns tillgängliga varierar mellan olika skolor.
3. **"Min portfolio"** kan användas av läraren för att dokumentera elevens resultat i skolarbetet.
4. **"Elevdokumentation"**, används inför utvecklingssamtalet för att ta del av lärarnas dokumentation i respektive ämne och kommentera barnets kunskapsutveckling.
5. **Namn** på inloggad person. Under namnet finns kontaktinformation i "Min profil", hjälpavsnitt samt utloggning.

Tips: [Shift+h] visar tillgängliga kortkommandon i Fronter.

Logga in i Fronter

Som vårdnadshavare kan du välja på att logga in i Fronter med **användarnamn och lösenord** eller med **e-legitimation**.

1. Användarnamn och lösenord

Logga in i Fronter med användarnamn och lösenord via adressen fronter.com/rattvik

Användarnamn

Ditt användarnamnet sammansatt av dina två första bokstäverna i förnamnet, de två första bokstäverna i efternamnet, födelsemånad och födelsedag:

Exempel: Arthur Dent som är född 12 april, har användarnamnet:

arde0412

Lösenord

Första gången du loggar in i Fronter är ditt lösenord de fyra sista siffrorna i ditt personnummer. Du kommer få byta lösenord när du loggar in.

Hjälp med glömt lösenord i Fronter

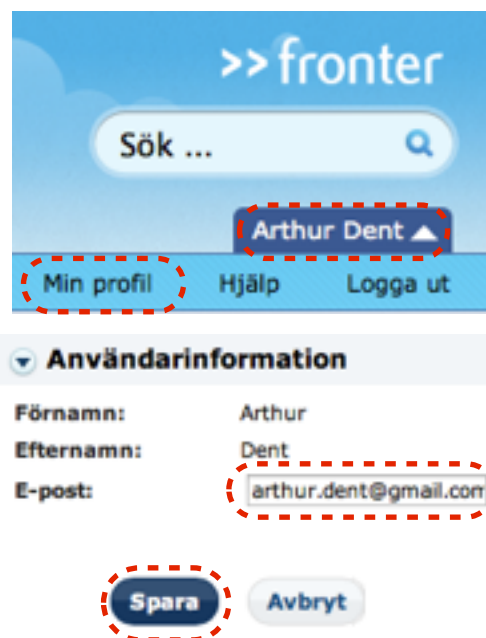
Om du har glömt lösenordet kan du få ett tillfälligt lösenord skickat till din e-post. Det finns en länk för detta på Fronters inloggningssida.

För att det ska fungera behöver du fylla i din **e-postadress** i **kontaktinformationen** i Fronter. Se nedan hur man lägger in sin e-postadress.

Kan man ändå inte logga in, maila: gymnasiet@rattvik.se

E-postadress i kontaktinformationen:

- Klicka på ditt namn** uppe till höger när du har loggat in i Fronter.
- Välj **"Min profil"**.
- Fyll i din **e-postadress**.
- Tryck på **"Spara"** (knapp nere till höger).



2. E-legitimation

Logga in i Fronter med e-legitimation via adressen <http://skola.rattvik.se>

Läs mer om e-legitimation på www.e-legitimation.se

Frågor om e-legitimationens funktion hänvisas till respektive leverantör.

Idagsidan

Idagssidan är detsamma som startsidan i Fronter. Innehållet på idagsidan är anpassat efter din roll i Fronter och visar ett sammanställning av det innehåll i Fronter-rummen som är aktuellt för just dig.

Det som visas i de olika fälten på idagsidan är länkat. Genom en knapptryckning kan du läsa mer, eller arbeta med innehållet.

Innehållet på idagsidan, i den ordning det visas på skärmen:

Informationscentralen

Är en samlingsfunktion där du väljer att visa det senaste innehållet av följande funktioner:



Nyheter

Visar nyheterna från de rum som du är deltagare i, med information om var nyheten kommer ifrån och vem som skrivit den.




Notis

Visar notiserna som skickats till dig, med information om vem som skickat den och när den skickats.



Diskussion

Visar inläggen i de forum som du har tillgång till, med information om var inlägget kommer ifrån och vem som skrivit den.

Olästa inlägg är märkta med grön tagg: 



Arkiv objekt

Visar filerna från rum som du har tillgång till, med information om var och av vem dokumentet är sparat.

Olästa dokument är märkta med grön tagg: 

Kalender

Visar alla händelser och möten under veckan, från rum som du är deltagare i. När du för muspekaren över en position visas mer information om den aktuella händelsen eller mötet.